

Name:



① Zeichne mit Buntstift die fehlenden Teile.




② Zeichne hier einen Apfel von außen.

Name:



① Schreibe, wie die Teile heißen.




Kerngehäuse Kern Schale Fruchtfleisch Blüte Stiel

Name: \_\_\_\_\_



1 Schreibe die richtigen Zahlen.



2 Male das Obst in den richtigen Farben aus.



Name: \_\_\_\_\_



- 1 Apfel, 2 Apfelsine, 3 Banane, 4 Birne,
- 5 Bohnen, 6 Erdbeere, 7 Gurke, 8 Karotten,
- 9 Kartoffeln, 10 Kirsche, 11 Kiwi, 12 Kohl,
- 13 Lauch, 14 Paprika, 15 Pflaume, 16 Salat,
- 17 Tomate, 18 Weintraube, 19 Zitrone,
- 20 Zwiebel

- 1 Lies die Sorten mit den Nummern vor.
- 2 Unterstreiche alle Gemüsesorten.
- 3 Schreibe deine drei liebsten Obst- und Gemüsesorten.



Name: \_\_\_\_\_



Name: \_\_\_\_\_



Schreibe die Namen der Bäume.





Kiefer Ahorn Kastanie Buche Fichte Eiche

Name:




### Familie




Two empty boxes for writing names

Two empty boxes for writing names



Two empty boxes for writing names



Two empty boxes for writing names

Name:



### Alos Familien-Rätsel

Mama und Papa sind meine ...

Two empty boxes for writing names

Ela ist meine ...

Two empty boxes for writing names

Ich bin Elsas ...

Two empty boxes for writing names

Mamas Vater ist mein ...

Two empty boxes for writing names

Mamas Schwester ist meine ...

Two empty boxes for writing names

Mamas Bruder ist mein ...


Two empty boxes for writing names

Bruder Tante Großvater Eltern Schwester Onkel

Name: \_\_\_\_\_




### Ein Tag im Sommer



Ein Tag hat immer 24 Stunden.  
Doch im Sommer sind die Tage lang  
und die Nächte kurz.

### Ein Tag im Winter



- 1) Beobachte, wann es Tag und wann es Nacht wird. Male die Nachtstunden blau aus.
- 2) Male gelb, wann Mittag ist.
- 3) Male schwarz, wann Mitternacht ist.

Name: \_\_\_\_\_



Schreibe die Tageszeiten des Winters.



7 Uhr bis 12 Uhr


12 Uhr


12 Uhr bis 16 Uhr


16 Uhr bis 20 Uhr


20 Uhr bis 7 Uhr


24 Uhr


Mittag Mitternacht Vormittag Abend Nachmittag Nacht

Name: \_\_\_\_\_



① Damit misst man Zeit



② Ordne zu und verbinde.



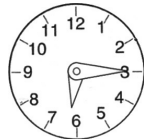
8:00

9:00




10:00

11:00



12:00

4:05



3:00

6:15



Name: \_\_\_\_\_



① Ordne nach der Dauer der Zeit.



Monat



1 Sekunde



Tag



Jahr



Stunde




Woche



Minute

② Ordne zu und verbinde.




16:05

18:15



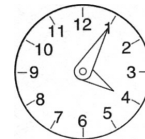
13:00

14:00



20:00

0:00



23:00

21:00



Name:



Beobachte das Wetter in dieser Woche.  
Schreibe das Datum und male die passenden  
Zeichen.



Datum

Mo				
Di				
Mi				
Do				
Fr				

Name:



Beobachte das Wetter in dieser Woche.  
Schreibe die Wochentage und male die  
passenden Zeichen.




Wochentag:


Name:



- ① Prüfe mit einem kleinen Spiegel und den Fingern deine eigenen Zähne.



So viele habe ich:

Insgesamt:

**Schneidezähne:**

Sie haben eine scharfe Kante.

Mit ihnen zerteilen wir das Essen.

**Eckzähne:**

Sie sind spitz.

Mit ihnen zerreißen wir zähe Bissen.

**Backenzähne:**


Sie sind dick und breit.

Mit ihnen zermahlen wir das Essen..

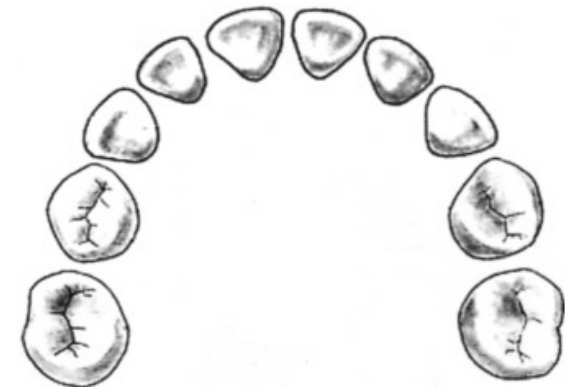
Name:



- ② Schreibe den Anfangsbuchstaben des Zahns: S oder E oder B.



- ③ Male die Schneidezähne gelb aus.  
Male die Eckzähne rot aus.  
Male die Backenzähne blau aus.



- ④ Frage deine Lehrerin nach der Anzahl ihrer Zähne.




Name:



1 Male die Blumen  
in den richtigen Farben aus.



Name:

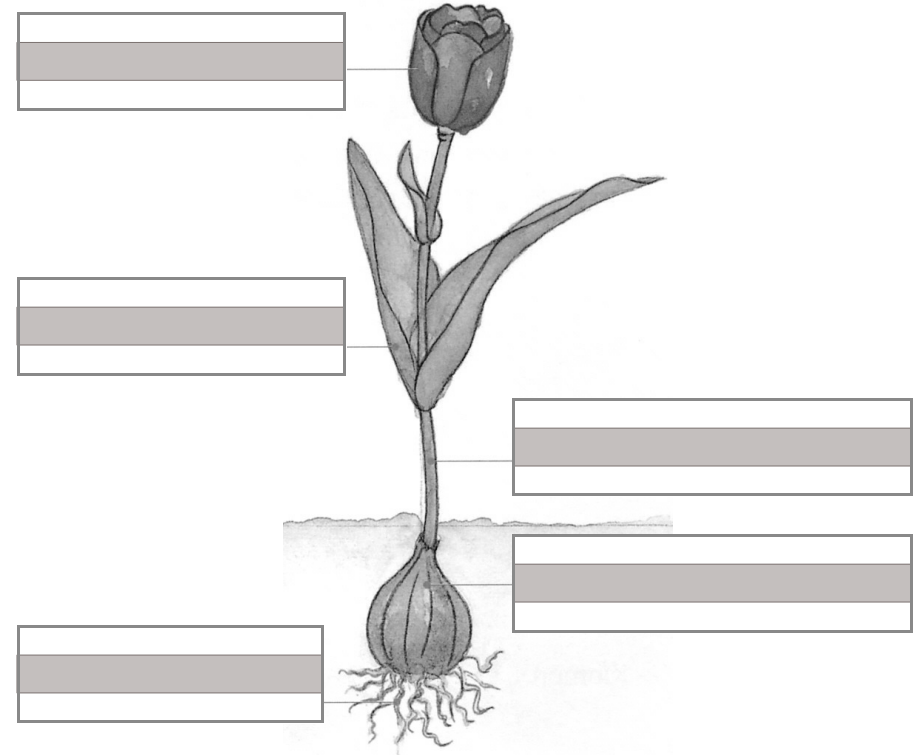


2 Schreibe die Zahlen an die Blumen.



- 1) Veilchen      2) Osterglocke
- 3) Krokus      4) Tulpe      5) Primel

3 Beschrifte die Teile einer Tulpe.



Blüte Zwiebel Stängel Blatt Wurzel

Name:



---

---

Jungtier

Alttier

Wo und wie lebt das Tier? 

---

---

---

Was frisst es? 

---

---


Wie alt wird es? 

---

Wie viele Jungen bekommt es? 

---

Name:



---

---

Jungtier

Alttier

Wo und wie lebt das Tier? 

---

---

---

Was frisst es? 

---

---

Wie alt wird es? 

---


Wie viele Jungen bekommt es? 

---


Name: \_\_\_\_\_



- 1 Beobachte einmal in der Woche.
- 2 Schreibe jeweils das Datum.  
Male, was jeweils zu sehen ist.



Nach zwei Wochen. Datum: \_\_\_\_\_





Nach drei Wochen. Datum: \_\_\_\_\_



Nach vier Wochen. Datum: \_\_\_\_\_

Name: \_\_\_\_\_



Nach fünf Wochen. Datum: \_\_\_\_\_



Nach sechs Wochen. Datum: \_\_\_\_\_



Wenn einige Blumen blühen. Datum: \_\_\_\_\_

Name:



① Male die Wiesenblumen in den richtigen Farben aus.



Name:




② Setze aus den Silben die Namen der Tiere zusammen.

A	CKE	CKE	EN	FER	GEN
HEU	HUM	KÄ	LING	MA	MEI
MEL	NE	RE	RI	SCHMET	SCHNE
SCHRE	SEN	SPIN	TER	WURM	

Heuschrecke

Name:




① Kreuze die Gegenstände an, die deiner Meinung nach im Wasser schwimmen. 


② Fülle dann einen Eimer mit Wasser.  
Lege die Gegenstände vorsichtig auf die Wasser-Oberfläche.

Wenn die Gegenstände schwimmen,  
male die Kreise blau aus.

Wenn die Gegenstände nicht schwimmen,  
male die Kreise rot aus.



Name:



Name:



① Das tue ich in der Schule sehr gern:


② Das mag ich nicht so gern:

③ Das habe ich sehr gut gelernt:

④ Das kann ich noch nicht so gut:

⑤ Mein Wunsch für das nächste Schuljahr:

Name:



① Das tue ich in der Schule sehr gern:

② Das mag ich nicht so gern:

③ Das habe ich sehr gut gelernt:

④ Das kann ich noch nicht so gut:

⑤ Mein Wunsch für das nächste Schuljahr: